

Toitures

Enjeux :


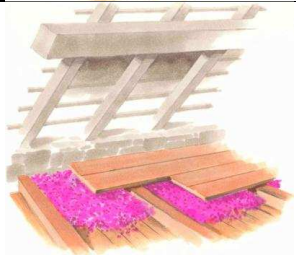

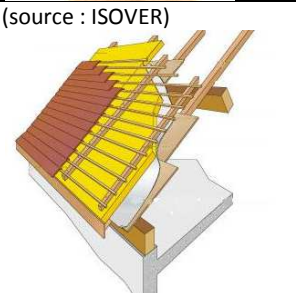
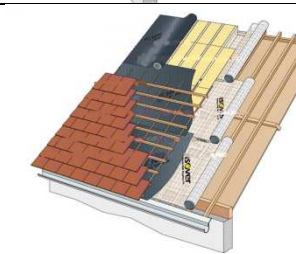
La toiture constitue un élément architectural clé, souvent le plus visible d'un bâtiment et un des lieux de l'expression architecturale. Les déperditions par la toiture sont importantes, sa rénovation thermique est parfois peu onéreuse et il y a généralement peu d'impact sur l'aspect extérieur de la toiture.

Cette fiche est à compléter avec l'entreprise qui sera chargé de réaliser les travaux.

Type de toiture : pente avec combles aménagés / pentes avec combles perdus / terrasse

1- Toiture pente

a) Type d'isolation

	Type d'isolation de la toiture	Schéma	Nature de l'isolant, référence produit :	Epaisseur du complexe isolant [cm]
<input type="checkbox"/>	Combles perdus : Isolant à dérouler		Préciser :
<input type="checkbox"/>	Combles perdus : Isolant à souffler, en vrac ; entre solive ou sur plancher		Préciser :
<input type="checkbox"/>	Combles habitables : Isolation par l'intérieur entre panne		Préciser :
<input type="checkbox"/>	Combles habitables : Isolation par l'extérieur sur chevron	(source : ISOVER) 	Préciser :	Préciser la surépaisseur de la toiture et la largeur du débord de la gouttière :
<input type="checkbox"/>	Combles habitables : Isolation par l'extérieur entre chevron	 (source : ISOVER)	Préciser :

Dans le cas où la couverture (tuiles) est déposée pour mettre en place l'isolant (Isolation comble habitable par l'extérieur), quelle sera la couverture remis en place, celle d'origine ou une nouvelle ?

Préciser :

.....

Dans le cas d'une isolation en comble habitable, une lame d'air est-elle prévue sous la couverture entre le complexe isolant et les bois de charpente ?

- Ne sait pas
- Non
- Oui

Un pare-vapeur est-t-il prévu ? Si oui, ou sera-t-il posé ?

- Ne sait pas
- Non
- Oui

Si il y a un pare-vapeur, celui-ci doit être posé du côté intérieur, il y a des risques de condensation si celui-ci est posé côté extérieur.

b) Fenêtre de toit

Existe-t-il des fenêtres de toit ou/et des lucarnes ?

Oui.

Un remplacement est-il prévu ?

- Oui
- Non

Non.

La création d'une fenêtre de toit est elle prévue ?

- Oui
- Non

Dans le cas d'une rénovation ou de l'installation d'un élément, quel type de pose est-il prévu ?:

- Encastrée
- Posée en surélévation par rapport à la toiture

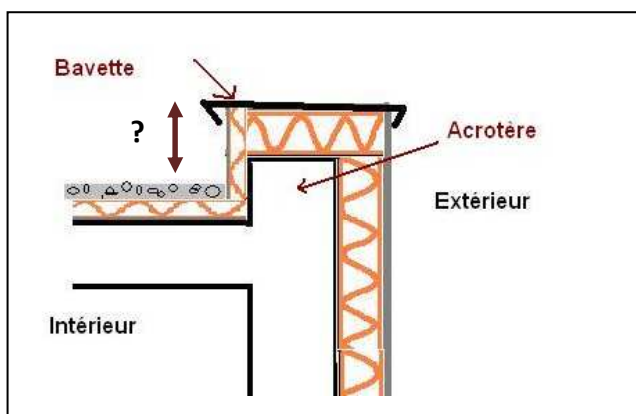
2- Toiture terrasse

Les toitures terrasse étant sollicitée par des contraintes thermiques importantes, il est fortement déconseillé d'isoler une toiture terrasse par l'intérieur.

a) Type d'isolation extérieure

	<u>Localisation de l'isolant</u>	<u>Schéma</u>	<u>Acrotère</u>
<input type="checkbox"/>	<u>Isolant sous étanchéité</u>	<p>Extérieur</p> <p>Plancher haut</p> <p>Intérieur</p> <p>Isolant</p> <p>Etanchéité</p>	Des relevés d'isolation au niveau des acrotères sont-ils prévus ? : <input type="checkbox"/> Oui <input type="checkbox"/> Non
<input type="checkbox"/>	<u>Isolant sur étanchéité</u>	<p>Extérieur</p> <p>Plancher haut</p> <p>Intérieur</p> <p>Etanchéité</p> <p>Isolant</p>	

Quelle est la hauteur de l'acrotère ? [cm] :



Dans le cas de l'installation de garde corps :

Hauteur du garde corps [cm]
Distance du bord du mur au garde corps [cm]
Inclinaison	<input type="checkbox"/> Incliné <input type="checkbox"/> verticale
Matériaux
Description succincte

Une végétalisation de la toiture terrasse est-elle prévue ?

- Non
- Oui

Si des équipements techniques sont installés, préciser leur type et leur nombre ci-dessous :

.....

.....