


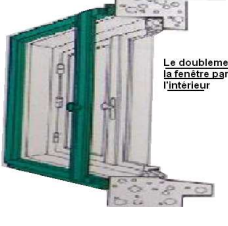


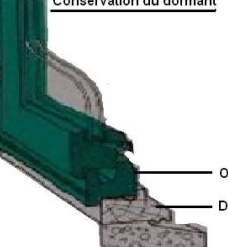

# Fenêtres

## **Enjeux :**

Les fenêtres étant des éléments couramment utilisés et « visibles » dans un bâtiment, les occupants ont souvent pris l'habitude de les remplacer par des fenêtres plus performantes. De nombreuses rénovations ont été réalisées de façon inadaptée et ont abouti à une perte de caractère patrimonial. Ainsi cette fiche permet de renseigner les éléments qui définissent les modifications ou travaux qui sont projetés.

Cette fiche est à compléter avec l'entreprise qui sera chargé de réaliser les travaux.

a) **Type de solution envisagée après consultation d'un installateur certifié :** (cocher la solution envisagée)

	Type de solution	Schémas, photos	Localisation	Commentaire
<input type="checkbox"/>	Survitrage : <i>Pose d'un vitrage sur la fenêtre</i>	 <p>Le survitrage</p>	Indiquer sur quelle façade est située la fenêtre : ..... ..... ..... .....	
<input type="checkbox"/>	Doublement de la fenêtre par l'intérieur : <i>Pose d'une fenêtre supplémentaire côté intérieur</i>	 <p>Le doublement de la fenêtre par l'intérieur</p>	Indiquer sur quelle façade est située la fenêtre : ..... ..... ..... .....	Remise en état de la fenêtre existante (rabot, finition, ...) : <input type="checkbox"/> Oui <input type="checkbox"/> Non
<input type="checkbox"/>	Doublement de la fenêtre par l'extérieur : <i>Pose d'une fenêtre supplémentaire côté extérieur</i>	 <p>Doublement de la fenêtre par l'extérieur</p>	Indiquer sur quelle façade est située la fenêtre : ..... ..... ..... .....	
<input type="checkbox"/>	<input type="checkbox"/> Simple vitrage feuilleté à isolation renforcé ou <input type="checkbox"/> Double-vitrage de rénovation : <i>Changement uniquement du vitrage</i>	 <p>Double vitrage de rénovation</p>	Indiquer sur quelle façade est située la fenêtre : ..... ..... ..... .....	Association avec double fenêtre intérieure : <input type="checkbox"/> Oui <input type="checkbox"/> Non
<input type="checkbox"/>	<input type="checkbox"/> Remplacement de la fenêtre avec conservation du dormant : <i>Changement de l'ouvrant (cadre + vitrage) en conservant le dormant existant</i>	 <p>Conservation du dormant</p> <p>Ouvrant</p> <p>Dormant</p>	Indiquer sur quelle façade est située la fenêtre : ..... ..... ..... .....	<input type="checkbox"/> Dormant conservé <input type="checkbox"/> Traverse basse changée <input type="checkbox"/> Rabotage des cadres <input type="checkbox"/> Réglages de la quincaillerie
<input type="checkbox"/>	<input type="checkbox"/> Remplacement de la fenêtre sans la conservation du dormant : <i>Remplacement de la fenêtre complète</i> Source ANAH		Indiquer sur quelle façade est située la fenêtre : ..... ..... ..... .....	<input type="checkbox"/> Etat du dormant insatisfaisant <input type="checkbox"/> Pas de solution de rénovation satisfaisante
<input type="checkbox"/>	<input type="checkbox"/> Autre : préciser		..... .....	

**b) Composante visuelle :** (cocher la solution envisagée)

**Position de la fenêtre en profondeur de la façade (cocher la position de la fenêtre existante) :**

- Au nu intérieur
- Au nu extérieur
- En feuillure /Tunnel

**Vitrage existant :**

- Verre sans défaut simple vitrage
- Verre sans défaut double vitrage
- Verre avec défauts

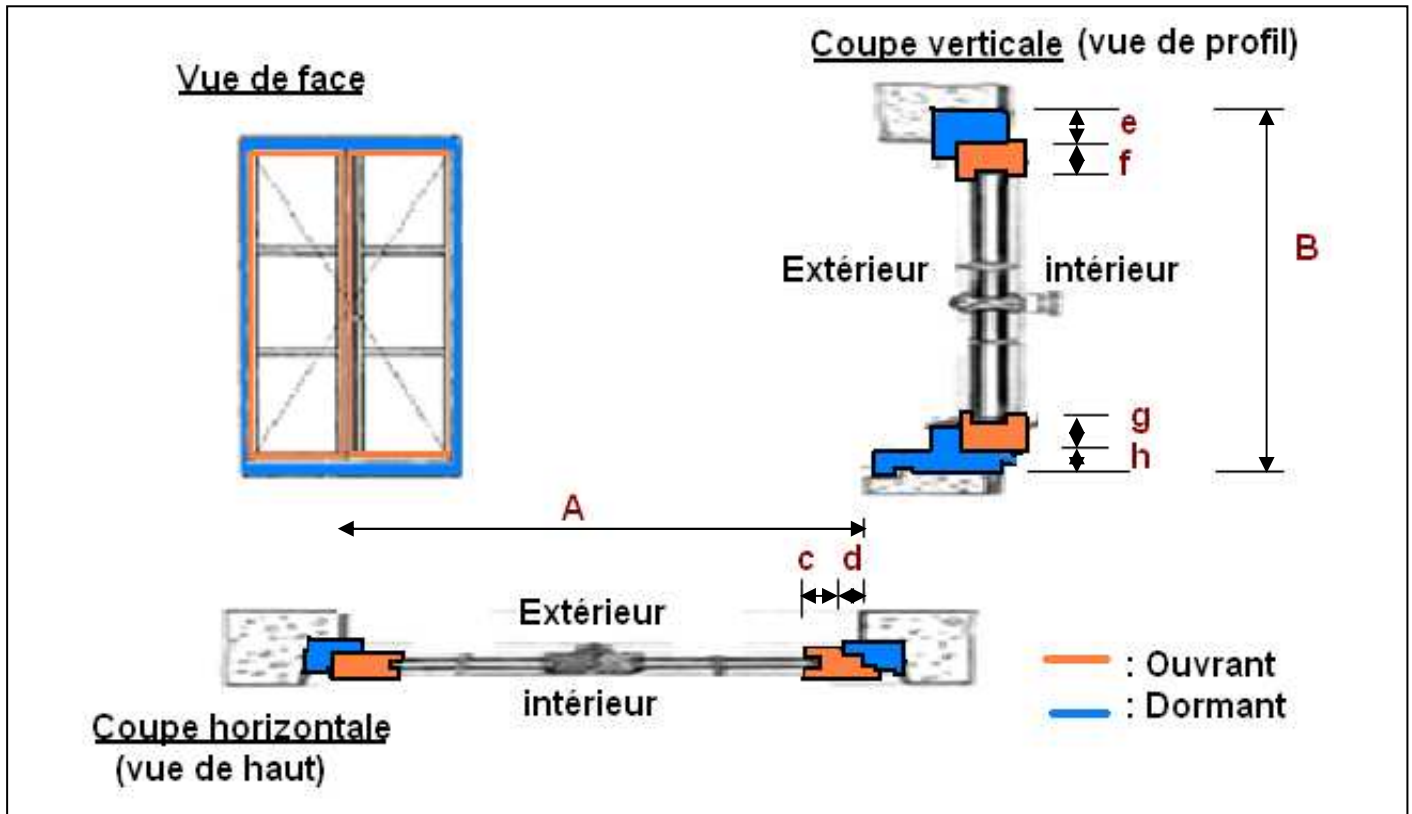
**Dans le cas du remplacement du vitrage (ou de la fenêtre), nature du nouveau vitrage côté extérieur :**

- Verre sans défaut double vitrage
- Verre avec défaut double vitrage

Dans le cas du remplacement de la fenêtre :

	Nature de la menuiserie	Couleurs de la menuiserie	Aspect de finition menuiserie si spécifique	Produit verrier (la vitre)
<input type="checkbox"/>	Bois	.....	..... .....	Marque : ..... Gamme : .....
<input type="checkbox"/>	PVC	.....	..... .....	Marque : ..... Gamme : .....
<input type="checkbox"/>	Aluminium	.....	..... .....	Marque : ..... Gamme : .....
<input type="checkbox"/>	Bois / Aluminium	.....	..... .....	Marque : ..... Gamme : .....
<input type="checkbox"/>	Autre, préciser : ..... .....	.....	..... .....	Marque : ..... Gamme : .....

c) Caractéristique géométrique :



Nature de la menuiserie	L'épaisseur visible de l'extérieur [mm]	Largeur et Hauteur de l'ouverture visible de l'extérieur du mur [mm]
Ouverture mur à mur	X	Largeur : A = ..... Hauteur : B = .....
Dormant	Cotés : d = ..... Appui et haut : e = ..... h = .....	X
Ouvrant	Cotés : c = ..... Appui et haut : f = ..... g = .....	X

**d) Fenêtre d'origine avec petits bois**

Les petits bois sont les éléments séparant les carreaux d'une fenêtre composée de plusieurs vitres.

La rénovation ou le changement de la fenêtre a prévu : (cocher la solution envisagée) :

- Sans petit bois
- Les petits bois sont collés sur le vitrage
  - A l'extérieur
  - A l'intérieur
  - Sur les deux faces
- Les vitrages sont séparés par de vrais petits bois
- Autre, préciser : .....

**e) Entrée d'air :**

Des entrées d'air sont-elles prévues sur la menuiserie ?

- Non
- Oui : préciser sa localisation sur la menuiserie et sa dimension (largeur/épaisseur [cm]) :  
.....

**f) Performance énergétique de la fenêtre installée**

Préciser :

La valeur  $U_g$  [ $W/m^2.K$ ] du vitrage installé :  $U_g = \dots\dots\dots$

La valeur  $U_w$  [ $W/m^2.K$ ] de la menuiserie installée :  $U_w = \dots\dots\dots$

La pose est-elle réalisée par un professionnel certifié « pose porte et fenêtre » ?

- Non
- Oui
- Autre certification, préciser : .....